



Municipio de Tulum

000513



Avanzando Juntos  
H. AYUNTAMIENTO DE TULUM 2016 - 2018

# MUNICIPIO DE TULUM

## ESTADOS FINANCIEROS 01 AL 30 DE NOVIEMBRE DEL 2017

1. DISCO DE RESPALDO
2. ESTADO DE SITUACIÓN FINANCIERA
3. ESTADO DE ACTIVIDADES
4. ESTADO DE VARIACIÓN EN LA HACIENDA PÚBLICA
5. ESTADO DE CAMBIOS EN LA SITUACIÓN FINANCIERA
6. ESTADO DE FLUJOS DE EFECTIVO
7. ESTADO ANALÍTICO DEL ACTIVO
8. ESTADO ANALÍTICO DE LA DEUDA Y OTROS PASIVOS
9. ESTADO ANALÍTICO DEL EJERCICIO DEL PRESUPUESTO DE EGRESOS
  - A. CLASIFICACIÓN POR OBJETO DEL GASTO (CAPITULO Y CONCEPTO)
  - B. CLASIFICACIÓN ECONÓMICA (POR TIPO DE GASTO)
  - C. CLASIFICACIÓN ADMINISTRATIVA
  - D. CLASIFICACIÓN FUNCIONAL (FINALIDAD Y FUNCIÓN)
10. BALANZA DE COMPROBACIÓN A NIVEL 4
11. BALANZA DE COMPROBACIÓN A NIVEL 10
12. MOVIMIENTOS AUXILIARES:
  - ACTIVO
  - PASIVO
  - PATRIMONIO
  - RESULTADO ACREEDORAS
  - RESULTADO DEUDORAS
  - CUENTAS DE ORDEN
13. LIBRO DIARIO (MOVIMIENTOS):
  - EGRESOS
  - DIARIO
  - INGRESOS

L.A.E.T. ROMALDA DZUL CAAMAL.  
PRESIDENTE MUNICIPAL

L.C. RODOLFO FAUSTINO PECH GUEVARA.  
SÍNDICO MUNICIPAL

C. SANTIAGO PECH CAHUICH.  
TESORERO MUNICIPAL

C.P. EMILIA PÉREZ GARCÍA.  
DIRECTORA DE CONTABILIDAD



MUNICIPIO DE TULUM  
 AV. TULUM OTE. IZA, LOTE 1, CENTRO, C.P. 77780  
**ESTADO DE SITUACION FINANCIERA.**  
 AL 30 DE NOVIEMBRE DEL 2017  
 (en miles de pesos)

	Noviembre 2017	Noviembre 2016	Noviembre 2017	Noviembre 2016
<b>ACTIVO</b>				
<b>ACTIVO CIRCULANTE</b>				
EFFECTIVO Y EQUIVALENTES	56,595	43,569	161,779	119,335
EFFECTIVO	481	508	4,386	4,386
BANCOS/TESORERIA	56,114	42,911	31,082	18,305
BANCOS/DEPENDENCIAS Y OTROS	0	150	28,904	21,288
DERECHOS A RECIBIR EFFECTIVO O EQUIVALENT	46,102	59,190	60,745	57,220
DEUDORES DIVERSOS POR COBRAR A CORTO PLAZO	9,417	8,989	223	192
DEUDORES POR RECUPERAR A CORTO PLAZO	187	139	36,439	17,943
DEUDORES POR ANTICIPOS DE LA TESORERIA A	18	18	0	0
PRESTAMOS OTORGADOS A CORTO PLAZO	42	42	0	0
OTROS DERECHOS A RECIBIR EFFECTIVO O EQUI	36,438	49,992	20,658	14,666
DERECHOS A RECIBIR BIENES O SERVICIOS	35,402	29,780	20,658	14,666
ANT. PROV. PRESTACION D. SERVICIOS C. PLAZO	25,914	22,209	182,437	134,000
ANTICIPO A CONTRATISTAS POR OBRAS PUBLIC	9,488	7,571	0	0
<b>TOTAL DE ACTIVO CIRCULANTE</b>	<b>138,099</b>	<b>132,538</b>	<b>182,437</b>	<b>134,000</b>
<b>ACTIVO NO CIRCULANTE</b>				
BIENES INMUEB, INFRA Y CONST N PROCESO	141,026	103,406	0	0
TERRENOS	18,460	18,460	61,841	99,277
EDIFICIOS NO HABITACIONALES	11,187	8,545	168,785	116,596
INFRAESTRUCTURA	40,731	40,731	139,124	86,935
CONSTRUC EN PROCESO EN BIENES DE DOM PUB	69,284	35,688	29,661	29,661
CONSTRUC EN PROCESO EN BIENES PROPIOS	1,364	2	-77,774	-69,542
BIENES MUEBLES	76,845	61,278	-38,332	-38,861
MOBILIARIO Y EQUIPO DE ADMINISTRACION	14,281	11,098	-39,442	-30,681
MOBILIARIO Y EQUIPO EDUCACIONAL Y RECREA	1,491	1,433	152,851	146,331
EQUIPO E INSTRUMENTAL MEDICO Y DE LABORA	133	133	152,851	146,331
VEHICULOS Y EQUIPO DE TRANSPORTE	44,229	34,334	152,851	146,331
EQUIPO DE DEFENSA Y SEGURIDAD	8,739	7,103	152,851	146,331
MAQUINARIA, OTROS EQUIPOS Y HERRAMIENTAS	7,157	6,362	152,851	146,331
COLECCIONES, OBRAS DE ARTE Y OBJETOS VAL	815	815	152,851	146,331
ACTIVOS INTANGIBLES	12,087	12,087	152,851	146,331
SOFTWARE	12,039	12,039	152,851	146,331
LICENCIAS	48	48	152,851	146,331
DEPRECIACION, DETERIORO Y AMORTIZACION A	32,769	28,977	152,851	146,331
DEPRECIACION ACUMULADA DE BIENES MUEBLES	32,769	28,976	152,851	146,331
DISMIN. BIENES X PERDIDA, OBSOL Y DETERIO	0	1	152,851	146,331
<b>TOTAL DE ACTIVO NO CIRCULANTE</b>	<b>197,189</b>	<b>147,794</b>	<b>152,851</b>	<b>146,331</b>
<b>TOTAL ACTIVO</b>	<b>335,288</b>	<b>280,332</b>	<b>335,288</b>	<b>280,332</b>

L.A.E.T. ROMALDAZUL CAAMAL  
 PRESIDENTE MUNICIPAL

L.C. RODOLFO FAUSTINO PECH GUEVARA  
 SINDICO MUNICIPAL

C. SANTIAGO PECH CAHUICH  
 TESORERO MUNICIPAL

C.P. EMILIA PÉREZ GARCÍA  
 DIRECTORA DE CONTABILIDAD

000511



ESTADO DE ACTIVIDADES  
(en miles de pesos)

000510

DEL 1 DE NOVIEMBRE DEL 2017 AL 30 DE NOVIEMBRE DEL 2017

	Noviembre 2017	Noviembre 2016
<b>INGRESOS Y OTROS BENEFICIOS</b>		
<b>INGRESOS DE GESTION</b>	<b>17,430</b>	<b>49,627</b>
IMPUESTOS	8,944	44,289
IMPUESTOS SOBRE LOS INGRESOS	121	192
IMPUESTOS SOBRE EL PATRIMONIO	8,199	43,080
ACCESORIOS DE IMPUESTOS	624	1,017
DERECHOS	7,042	4,316
DERECHOS X EL USO, GOCE, APROVECHAMIENTOS	1,026	452
DERECHOS POR PRESTACION DE SERVICIOS	5,734	3,748
ACCESORIOS DE DERECHOS	26	3
OTROS DERECHOS	255	112
PRODUCTOS DE TIPO CORRIENTE	0	123
PRODUCTOS DERIVADOS DEL USO Y APROVECHAMIENTOS	0	123
APROVECHAMIENTOS DE TIPO CORRIENTE	1,444	899
MULTAS	1,480	899
APROVECHAMIENTOS PROVENIENTES DE OBRAS P	141	0
ACCESORIOS DE APROVECHAMIENTOS	-177	0
<b>PARTICIPACIONES, APORTACIONES, TRANSFERENCIAS</b>	<b>96</b>	<b>14,801</b>
PARTICIPACIONES Y APORTACIONES	13	14,801
PARTICIPACIONES	-1,589	11,180
APORTACIONES	1,602	3,621
TRANSFERENCIAS, ASIGNACIONES, SUBSIDIOS	83	0
AYUDAS SOCIALES	83	0
<b>OTROS INGRESOS Y BENEFICIOS</b>	<b>1</b>	<b>20</b>
INGRESOS FINANCIEROS	1	20
INTERESES GANADOS DE VALORES, CREDITOS,	1	2
OTROS INGRESOS FINANCIEROS	0	17
<b>Total de Ingresos</b>	<b>17,526</b>	<b>64,448</b>
<b>GASTOS Y OTRAS PERDIDAS</b>		
<b>GASTOS DE FUNCIONAMIENTO</b>	<b>32,994</b>	<b>25,553</b>
SERVICIOS PERSONALES	18,312	17,969
REM. AL PERSONAL DE CARACTER PERMANENTE	9,831	17,024
REM. AL PERSONAL DE CARACTER TRANSITORIO	469	409
REMUNERACIONES ADICIONALES Y ESPECIALES	3,063	536
OTRAS PRESTACIONES SOCIALES Y ECONOMICAS	4,949	0
MATERIALES Y SUMINISTROS	2,550	2,561
MATERIALES DE ADMINISTRACION, EMISION DE	182	394
ALIMENTOS Y UTENSILIOS	8	29
MATERIALES Y ARTICULOS DE CONSTRUCCION Y DE REPARACION	2	1,001
PRODUCTOS QUIMICOS, FARMACUTICOS Y DE LABORATORIO	0	22
COMBUSTIBLES, LUBRICANTES Y ADITIVOS	2,163	913

*[Handwritten signature]*



ESTADO DE ACTIVIDADES  
(en miles de pesos)


000509

DEL 1 DE NOVIEMBRE DEL 2017 AL 30 DE NOVIEMBRE DEL 2017

	Noviembre 2017	Noviembre 2016
VESTUARIO, BLANCOS, PRENDAS DE PROTECCIÓN	0	2
MATERIALES Y SUMINISTROS PARA SEGURIDAD	164	0
HERRAMIENTAS, REFACCIONES Y ACCESORIOS M	32	200
SERVICIOS GENERALES	12,132	5,023
SERVICIOS BASICOS	1020	371
SERVICIOS DE ARRENDAMIENTO	2,053	1,406
SERVICIOS PROFESIONALES, CIENTIFICOS Y T	5,996	2,601
SERV FINANCIEROS, BANCARIOS Y COMERC	42	74
SERVICIOS DE INSTALACION, REPARACION, MA	130	3
SERV DE COMUNICACION SOCIAL Y PUBLICIDAD	505	0
SERVICIOS DE TRASLADO Y VIATICOS	135	133
SERVICIOS OFICIALES	2,234	413
OTROS SERVICIOS GENERALES	18	22
<b>TRANSFERENCIAS, ASIGNACIONES, SUBSIDIOS</b>	<b>748</b>	<b>608</b>
TRANSF. INTERNAS Y ASIG. A SECTOR PUB	100	150
TRANSF. INTERNAS AL SECTOR PUBLIC	100	150
TRANSFERENCIAS AL RESTO DEL SECTOR PÚBLI	0	386
TRANSFERENCIAS A ENTIDADES FEDERATIVAS	0	386
AYUDAS SOCIALES	638	73
AYUDAS SOCIALES A PERSONAS	610	73
AYUDAS SOCIALES A INSTITUCIONES	28	0
DONATIVOS	10	0
DON A INSTITUCIONES SIN FINES DE LUCRO	10	0
<b>INVERSION PUBLICA</b>	<b>0</b>	<b>10,038</b>
INVERSION PUBLICA NO CAPITALIZABLE	0	10,038
CONSTRUCCION EN BIENES NO CAPITALIZABLES	0	10,038
<b>Total de Gastos y Otras Pérdidas</b>	<b>33,742</b>	<b>36,199</b>
<b>Resultados de Ejercicio (Ahorro/Desahorro)</b>	<b>-16,216</b>	<b>28,249</b>

C.P. EMILIA PÉREZ GARCÍA  
DIRECTORA DE CONTABILIDAD

  
L.A.E.T. ROMALDA DZUL CAAMAL  
PRESIDENTE MUNICIPAL  
C. SANTIAGO PECH CAHUICH  
TESORERO MUNICIPAL  
L.C. RODOLFO FAUSTINO PECH GUEVARA  
SINDICO MUNICIPAL




MUNICIPIO DE TULUM  
 AV. TULUM OTE. MZA. 1 LOTE 1, CENTRO, C.P. 77780  
 TULUM, QUINTANA ROO, MEXICO  
 ESTADO DE VARIACIONES EN HACIENDA PÚBLICA  
 (en miles de pesos)

DE ENERO AL 30 DE NOVIEMBRE DEL 2017

Concepto	Hacienda Pública / Patrimonio Contribuido	Hacienda Pública / Patrimonio Generado de Ejercicios Anteriores	Hacienda Pública / Patrimonio Generado del Ejercicio	Exceso o Insuficiencia en la Actualización de la Hacienda Pública / Patrimonio	TOTAL
<b>Hacienda Pública / Patrimonio Contribuido Neto a Noviembre de 2016</b>	0	0	0	0	0
Aportaciones	0	0	0	0	0
Donaciones de Capital	0	0	0	0	0
Actualización de la Hacienda Pública/Patrimonio	0	0	0	0	0
<b>Hacienda Pública / Patrimonio Generado Neto a Noviembre de 2016</b>	0	47,055	99,277	0	146,331
Resultados del Ejercicio (Ahorro/Desahorro)	0	0	99,277	0	99,277
Resultados de Ejercicios Anteriores	0	116,596	0	0	116,596
Revalúos	0	0	0	0	0
Reservas	0	0	0	0	0
Rectificaciones de Resultados de Ejercicios Anteriores	0	-69,542	0	0	-69,542
<b>Exceso o Insuficiencia en la Actualización de la Hacienda Pública / Patrimonio Neto a Noviembre de 2016</b>	0	0	0	0	0
Resultado por Posición Monetaria	0	0	0	0	0
Resultado por Tenencia de Activos no Monetarios	0	0	0	0	0
<b>Hacienda Pública / Patrimonio Neto Final a Noviembre de 2016</b>	0	47,055	99,277	0	146,331
<b>Cambios en la Hacienda Pública / Patrimonio Contribuido Neto a Noviembre de 2017</b>	0	0	0	0	0
Aportaciones	0	0	0	0	0
Donaciones de Capital	0	0	0	0	0
Actualización de la Hacienda Pública/Patrimonio	0	0	0	0	0
<b>Variaciones de la Hacienda Pública / Patrimonio Generado Neto a Noviembre de 2017</b>	0	52,188	-45,668	0	6,520
Resultados del Ejercicio (Ahorro/Desahorro)	0	0	61,841	0	61,841
Resultados de Ejercicios Anteriores	0	52,188	-99,277	0	-47,088
Revalúos	0	0	0	0	0
Reservas	0	0	0	0	0
Rectificaciones de Resultados de Ejercicios Anteriores	0	0	-8,232	0	-8,232
<b>Cambios en el Exceso o Insuficiencia en la Actualización de la Hacienda Pública / Patrimonio Neto a Noviembre de 2017</b>	0	0	0	0	0
Resultado por Posición Monetaria	0	0	0	0	0
Resultado por Tenencia de Activos no Monetarios	0	0	0	0	0
<b>Hacienda Pública / Patrimonio Neto Final a Noviembre de 2017</b>	0	99,243	53,608	0	152,851

000508



MUNICIPIO DE TULUM  
AV. TULUM OTE. MZA. 1 LOTE 1, CENTRO, C.P. 77780  
TULUM, QUINTANA ROO, MEXICO  
ESTADO DE VARIACIONES EN HACIENDA PÚBLICA  
(en miles de pesos)

DE ENERO AL 30 DE NOVIEMBRE DEL 2017

L.A.E.T. ROMALDA DZUJ CAAMAL  
PRESIDENTE MUNICIPAL

L.C. RODOLFO FAUSTINO PECH GUEVARA  
SINDICO MUNICIPAL

C. SANTIAGO PECH CAHUICH  
TESORERO MUNICIPAL

C.P. EMILIA PÉREZ GARCÍA  
DIRECTORA DE CONTABILIDAD

000507



MUNICIPIO DE TULUM  
AV. TULUM OTE. MZA. 1 LOTE 1, CENTRO, C.P. 77780  
ESTADO DE CAMBIOS DE SITUACIÓN FINANCIERA  
DEL 01 DE ENERO AL 30 DE NOVIEMBRE 2017

Página: 1 / 2  
Formato IC-4

000506

(en miles de pesos)

ÍNDICE	NOMBRE	ORIGEN	APLICACIÓN
<b>ACTIVO</b>		16,880	71,836
<b>Activo circulante</b>		13,088	18,649
Efectivo y equivalentes		0	13,027
Derechos a Recibir Efectivo o Equivalentes		13,088	0
Derechos a Recibir Bienes o Servicios		0	5,622
Inventarios		0	0
Almacenes		0	0
Estimación por Pérdida o Deterioro de Activos Circulantes		0	0
Otros Activos Circulantes		0	0
<b>Activo No Circulante</b>		3,792	53,187
Inversiones Financieras a Largo Plazo		0	0
Derechos a Recibir Efectivo o Equivalentes a Largo Plazo		0	0
Bienes Inmuebles, Infraestructura y Construcciones en Proceso		0	37,621
Bienes Muebles		0	15,567
Activos Intangibles		0	0
Depreciación, Deterioro y Amortización Acumulada de Bienes		3,792	0
Activos Diferidos		0	0
Estimación por Pérdida o Deterioro de Activos no Circulantes		0	0
Otros Activos no Circulantes		0	0
<b>PASIVO</b>		48,436	0
<b>Pasivo Circulante</b>		48,436	0
Cuentas por Pagar a Corto Plazo		42,444	0
Documentos por Pagar a Corto Plazo		0	0
Porción a Corto Plazo de la Deuda Pública a Largo Plazo		0	0
Títulos y Valores a Corto Plazo		0	0
Pasivos Diferidos a Corto Plazo		0	0
Fondos y Bienes de Terceros en Garantía y/o Administración a Corto Plazo		0	0
Provisiones a Corto Plazo		0	0
Otros Pasivos a Corto Plazo		5,992	0
<b>Pasivo No Circulante</b>		0	0
Cuentas por Pagar a Largo Plazo		0	0
Documentos por Pagar a Largo Plazo		0	0
Deuda Pública a Largo Plazo		0	0
Pasivos Diferidos a Largo Plazo		0	0
Fondos y Bienes de Terceros en Garantía y/o en Administración a Largo Plazo		0	0
Provisiones a Largo Plazo		0	0
<b>HACIENDA PÚBLICA/PATRIMONIO</b>		52,188	45,668
<b>Hacienda Pública/Patrimonio Contribuido</b>		0	0
Aportaciones		0	0
Donaciones de Capital		0	0
Actualización de la Hacienda Pública/Patrimonio		0	0
<b>Hacienda Pública/Patrimonio Generado</b>		52,188	45,668
Resultados del Ejercicio (Ahorro/ Desahorro)		0	37,436
Resultados de Ejercicios Anteriores		52,188	0
Revalúos		0	0
Reservas		0	0
Rectificaciones de Resultados de Ejercicios Anteriores		0	8,232
<b>Hacienda Pública/Patrimonio Contribuido</b>		0	0
Resultado por Posición Monetaria		0	0
Resultado por Tenencia de Activos no Monetarios		0	0
<b>Totales</b>		<b>117,505</b>	<b>117,505</b>

Bajo protesta de decir verdad declaramos que los Estados Financieros y sus notas, son razonablemente correctos y son responsabilidad del emisor.



MUNICIPIO DE TULUM  
AV. TULUM OTE. MZA. 1 LOTE 1, CENTRO, C.P. 77780  
ESTADO DE CAMBIOS DE SITUACIÓN FINANCIERA  
DEL 01 DE ENERO AL 30 DE NOVIEMBRE 2017

000505

(en miles de pesos)

ÍNDICE

NOMBRE

ORIGEN

APLICACIÓN

L.A.E.T. ROMALDA DZUL CAAMAL  
PRESIDENTE MUNICIPAL

L.C. RODOLFO FAUSTINO PECH GUEVARA  
SINDICO MUNICIPAL

C. SANTIAGO PECH CAHUICH  
TESORERO MUNICIPAL

C.P. EMILIA PEREZ GARCIA  
DIRECTORA DE CONTABILIDAD





**MUNICIPIO DE TULUM**  
**AV. TULUM OTE. MZA. 1 LOTE 1, CENTRO, C.P. 77780**  
**ESTADO DE FLUJOS DE EFECTIVO**  
**DEL 1 DE NOVIEMBRE DEL 2017 AL 30 DE NOVIEMBRE DEL 2017**  
 (en miles de pesos)

000504

	Noviembre 2017	Noviembre 2016
<b>Flujo de Efectivo de las Actividades de Operación</b>		
<b>Origen</b>	17,526	64,448
Impuestos	8,944	44,289
Cuotas y Aportaciones de Seguridad Social	0	0
Contribuciones de mejoras	0	0
Derechos	7,042	4,316
Productos de Tipo Corriente	0	123
Aprovechamientos de Tipo Corriente	1,444	899
Ingresos por Ventas de Bienes y Servicios	0	0
Ingresos no Comprendidos en las Fracciones de la Ley de Ingresos Causados en Ejercicios Fiscales Anteriores	0	0
Pendientes de Liquidación o Pago	0	0
Participaciones y Aportaciones	13	14,801
Transferencias, Asignaciones y Subsidios y Otras Ayudas	83	0
Otros Orígenes de Operación	1	20
<b>Aplicación</b>	33,742	36,199
Servicios Personales	18,312	17,969
Materiales y Suministros	2,550	2,561
Servicios Generales	12,132	5,023
Transferencias Internas y Asignaciones al Sector Público	100	150
Transferencias al resto del Sector Público	0	386
Subsidios y Subvenciones	0	0
Ayudas Sociales	638	73
Pensiones y Jubilaciones	0	0
Transferencias a Fideicomisos, Mandatos y Contratos Análogos	0	0
Transferencias a la Seguridad Social	0	0
Donativos	10	0
Transferencias al Exterior	0	0
Participaciones	0	0
Aportaciones	0	0
Convenios	0	0
Otras Aplicaciones de Operación	0	10,038
<b>Flujos netos de Efectivo por Actividades de Operación</b>	-16,216	28,249
<b>Flujos de Efectivo de las Actividades de Inversión</b>		
<b>Origen</b>	0	0
Bienes Inmuebles, Infraestructura y Construcciones en Proceso	0	0
Bienes Muebles	0	0
Otros Orígenes de Inversión	0	0
<b>Aplicación</b>	5,396	-4,992
Bienes Inmuebles, Infraestructura y Construcciones en Proceso	3,449	-6,328
Bienes Muebles	1,947	1,337
Otras Aplicaciones de Inversión	0	0
<b>Flujos Netos de Efectivo por Actividades de Inversión</b>	-5,396	4,992
<b>Flujo de Efectivo de las Actividades de Financiamiento</b>		
<b>Origen</b>	19,884	7,834
Endeudamiento Neto	0	0
Interno	0	0
Externo	0	0
Otros Orígenes de Financiamiento	19,884	7,834



**MUNICIPIO DE TULUM**  
**AV. TULUM OTE. MZA. 1 LOTE 1, CENTRO, C.P. 77780**  
**ESTADO DE FLUJOS DE EFECTIVO**  
**DEL 1 DE NOVIEMBRE DEL 2017 AL 30 DE NOVIEMBRE DEL 2017**  
 (en miles de pesos)


000503

	Noviembre 2017	Noviembre 2016
<b>Aplicación</b>	10,235	16,964
Servicios de la Deuda	487	0
Interno	0	0
Externo	0	0
Otras Aplicaciones de Financiamiento	9,747	16,964
<b>Flujo netos de Efectivo por Actividades de Financiamiento</b>	9,649	-9,130
<b>Incremento/Disminución Neta en el Efectivo y Equivalentes al Efectivo</b>	-11,476	24,110
<b>Efectivo y Equivalentes al Efectivo al Inicio del Ejercicio</b>	68,071	19,458
<b>Efectivo y Equivalentes al Efectivo al Final del Ejercicio</b>	56,595	43,569




---

**C.P. EMILIA PEREZ GARCIA**  
DIRECTORA DE CONTABILIDAD





---

**L.A.E.T. ROMALDA DZUL CAAMAL**  
PRESIDENTA MUNICIPAL




---

**C. SANTIAGO PECH CAHUICH**  
TESORERO MUNICIPAL



ANALÍTICO DEL ACTIVO

(en miles de pesos)

Del 1 al 30 de Noviembre 2017

Concepto	Saldo Inicial	Cargos del periodo	Abonos del periodo	Saldo Final	Variación del periodo
<b>ACTIVO</b>	337,553	62,260	64,525	335,288	-2,265
<b>Activo Circulante</b>	145,761	56,860	64,522	138,099	-7,662
Efectivo y Equivalentes	68,071	52,044	63,519	56,595	-11,476
Derechos a Recibir Efectivo o Equivalentes	45,658	1,054	609	46,102	445
Derechos a Recibir Bienes o Servicios	32,033	3,763	393	35,402	3,369
Inventarios	0	0	0	0	0
Almacenes	0	0	0	0	0
Estimación por Pérdida o Deterioro de Activos Circulantes	0	0	0	0	0
Otros Activos Circulantes	0	0	0	0	0
<b>Activo No Circulante</b>	191,792	5,400	4	197,189	5,396
Inversiones Financieras a Largo Plazo	0	0	0	0	0
Derechos a Recibir Efectivo o Equivalentes a Largo Plazo	0	0	0	0	0
Bienes Inmuebles, Infraestructura y Construcciones en Proceso	137,577	3,449	0	141,026	3,449
Bienes Muebles	74,898	1,951	4	76,845	1,947
Activos Intangibles	12,087	0	0	12,087	0
Depreciación, Deterioro y Amortización Acumulada de Bienes	-32,769	0	0	-32,769	0
Activos Diferidos	0	0	0	0	0
Estimación por Pérdida o Deterioro de Activos no Circulantes	0	0	0	0	0
Otros Activos no Circulantes	0	0	0	0	0

L.A.E.T. ROMALDA DZUL CAAMAL  
 PRESIDENTA MUNICIPAL

L.C. RODOLFO FAUSTINO PECH GUEVARA  
 SINDICO MUNICIPAL

C. SANTIAGO PECH CAHUICH  
 TESORERO MUNICIPAL

C.P. EMILIA PÉREZ GARCÍA  
 DIRECTORA DE CONTABILIDAD

000502



MUNICIPIO DE TULUM  
AV. TULUM OTE. MZA. 1 LOTE 1, CENTRO, C.P. 77780  
**REPORTE ANALÍTICO DE DEUDA PÚBLICA Y OTROS PASIVOS**  
AL 30 DE NOVIEMBRE DEL 2017  
(en miles de pesos)

1 / 1  
Formato: IC-7

000501


DENOMINACIÓN DE LAS DEUDAS	MONEDA DE CONTRATACIÓN	INSTITUCIÓN O PAÍS ACREEDOR	SALDO INICIAL DEL PERIODO	SALDO FINAL DEL PERIODO
<b>DEUDA PÚBLICA</b>				
<b>CORTO PLAZO</b>				
<b>DEUDA INTERNA</b>			0	0
INSTITUCIONES DE CRÉDITO	MN	MX	0	0
TÍTULOS Y VALORES	MN	MX	0	0
ARRENDAMIENTOS FINANCIEROS	MN	MX	0	0
<b>DEUDA EXTERNA</b>			0	0
ORGANISMOS FINANCIEROS INTERNACIONALES	MN	MX	0	0
DEUDA BILATERAL	MN	MX	0	0
TÍTULOS Y VALORES	MN	MX	0	0
ARRENDAMIENTOS FINANCIEROS	MN	MX	0	0
<b>SUBTOTAL CORTO PLAZO</b>			0	0
<b>LARGO PLAZO</b>				
<b>DEUDA INTERNA</b>			0	0
INSTITUCIONES DE CRÉDITO	MN	MX	0	0
TÍTULOS Y VALORES	MN	MX	0	0
ARRENDAMIENTOS FINANCIEROS	MN	MX	0	0
<b>DEUDA EXTERNA</b>			0	0
ORGANISMOS FINANCIEROS INTERNACIONALES	MN	MX	0	0
DEUDA BILATERAL	MN	MX	0	0
TÍTULOS Y VALORES	MN	MX	0	0
ARRENDAMIENTOS FINANCIEROS	MN	MX	0	0
<b>SUBTOTAL LARGO PLAZO</b>			0	0
<b>OTROS PASIVOS</b>	MN	MX	162,553	182,437
<b>TOTAL DEUDA Y OTROS PASIVOS</b>			162,553	182,437

C. SANTIAGO PECH CAHUICH  
TESORERO MUNICIPAL

L.A.E.T. ROMALDA DZUL CAAMAL  
PRESIDENTE MUNICIPAL

G.P. EMILIA PEREZ GARCIA  
DIRECTORA DE CONTABILIDAD

L.G. RODOLFO FAUSTINO PECH GUEVARA  
SÍNDICO MUNICIPAL



ESTADO DEL EJERCICIO PRESUPUESTAL POR OBJETO DEL GASTO  
 (en pesos)

EJERCICIO 2017

AL 30 DE NOVIEMBRE DEL 2017

Clasificador por objeto del gasto	Aprobado	Ampliaciones	Reducciones	Modificado	Comprometido	Devengado	Ejercido	Pagado	Disponible	Crédito (Modificado -Devengado)
<b>1000 SERVICIOS PERSONALES</b>	<b>17,048,239.00</b>	<b>7,001,744.15</b>	<b>5,824,457.15</b>	<b>18,225,526.00</b>	<b>18,311,608.01</b>	<b>18,311,608.01</b>	<b>15,545,055.12</b>	<b>15,545,055.12</b>	<b>-86,082.01</b>	<b>-86,082.01</b>
1100 REMUNERACIONES AL PERSONA	9,188,967.00	1,276,058.75	634,496.09	9,830,529.66	9,830,530.03	9,830,530.03	9,830,529.87	9,830,529.87	-0.37	-0.37
1200 REMUNERACIONES AL PERSONA	462,500.00	51,766.00	45,340.00	468,926.00	468,926.00	468,926.00	468,926.00	468,926.00	0.00	0.00
1300 REMUNERACIONES ADICIONALE	2,554,927.00	2,918,864.28	2,454,151.43	3,019,639.85	3,062,690.30	3,062,690.30	380,514.68	380,514.68	-43,050.45	-43,050.45
1400 SEGURIDAD SOCIAL	53,250.00	0.00	53,250.00	0.00	0.00	0.00	0.00	0.00	0.00	0.00
1500 OTRAS PRESTACIONES SOCIALE	4,788,595.00	2,755,055.12	2,637,219.63	4,906,430.49	4,949,461.68	4,949,461.68	4,865,084.57	4,865,084.57	-43,031.19	-43,031.19
<b>2000 MATERIALES Y SUMINISTROS</b>	<b>2,914,049.00</b>	<b>8,783,205.89</b>	<b>8,516,697.54</b>	<b>3,180,557.35</b>	<b>2,655,940.99</b>	<b>2,550,410.88</b>	<b>3,188,498.38</b>	<b>3,188,498.38</b>	<b>524,616.36</b>	<b>630,146.47</b>
2100 MATERIALES DE ADMINISTRACIO	670,432.00	2,170,048.84	2,611,529.48	228,951.36	235,384.55	181,567.35	194,154.36	194,154.36	-6,433.19	47,384.01
2200 ALIMENTOS Y UTENSILIOS	109,877.00	574,675.10	670,013.90	14,588.20	10,846.10	7,516.25	1,880.00	1,880.00	3,692.10	7,021.95
2300 MATERIAS PRIMAS Y MATERIALE	6,000.00	0.00	6,000.00	0.00	0.00	0.00	0.00	0.00	0.00	0.00
2400 MATERIALES Y ARTICULOS DE C	304,930.00	1,546,424.16	1,658,710.67	192,643.49	32,986.02	2,166.21	10,458.62	10,458.62	159,657.47	190,477.28
2500 PRODUCTOS QUÍMICOS, FARMAC	79,650.00	448,157.76	511,979.40	15,828.36	0.00	0.00	3,504.00	3,504.00	15,828.36	15,828.36
2600 COMBUSTIBLES, LUBRICANTES Y	1,328,306.00	2,694,456.06	1,630,449.92	2,392,312.14	2,163,284.61	2,163,284.61	2,562,755.67	2,562,755.67	229,027.53	229,027.53
2700 VESTUARIO, BLANCOS, PRENDAS	124,680.00	403,228.38	367,919.07	159,989.31	16,373.21	0.00	0.00	0.00	143,616.10	159,989.31
2800 MATERIALES Y SUMINISTROS PA	0.00	163,875.71	349.72	163,525.99	163,525.99	163,525.99	163,525.99	163,525.99	0.00	0.00
2900 HERRAMIENTAS, REFACCIONES	290,174.00	782,339.88	1,059,745.38	12,768.50	33,540.51	32,350.47	252,219.74	252,219.74	-20,772.01	-19,581.97
<b>3000 SERVICIOS GENERALES</b>	<b>5,231,816.00</b>	<b>20,400,602.43</b>	<b>13,254,961.37</b>	<b>12,377,457.06</b>	<b>12,030,543.85</b>	<b>12,132,425.33</b>	<b>7,901,571.55</b>	<b>7,901,571.55</b>	<b>346,913.21</b>	<b>245,031.73</b>
3100 SERVICIOS BÁSICOS	1,154,464.00	714,555.97	939,983.69	929,036.28	1,021,646.68	1,020,242.68	787,657.24	787,657.24	-92,610.40	-91,206.40
3200 SERVICIOS DE ARRENDAMIENTO	1,137,515.00	7,170,850.25	5,010,789.89	3,297,575.36	2,052,734.08	2,052,734.08	71,909.26	71,909.26	1,244,841.28	1,244,841.28
3300 SERVICIOS PROFESIONALES, CIE	344,000.00	4,476,426.84	766,769.77	4,053,657.07	5,848,285.45	5,995,697.88	5,060,995.70	5,060,995.70	-1,794,628.38	-1,942,040.81
3400 SERVICIOS FINANCIEROS, BANC	91,754.00	537,947.43	102,212.44	527,488.99	41,606.52	41,606.52	41,589.52	41,589.52	485,882.47	485,882.47
3500 SERVICIOS DE INSTALACION, RE	463,649.00	1,904,271.99	979,964.54	1,387,956.45	138,259.45	129,849.35	56,017.88	56,017.88	1,249,697.00	1,258,107.10
3600 SERVICIOS DE COMUNICACION S	654,100.00	1,709,657.12	1,960,975.84	402,781.28	505,430.08	505,430.08	246,400.00	246,400.00	-102,648.80	-102,648.80
3700 SERVICIOS DE TRASLADO Y VIAT	796,934.00	440,539.67	1,041,729.20	195,744.47	136,639.89	134,539.89	77,128.88	77,128.88	59,104.58	61,204.58
3800 SERVICIOS OFICIALES	469,500.00	2,961,107.12	1,867,046.00	1,563,561.12	2,267,555.50	2,233,938.65	1,553,569.07	1,553,569.07	-703,994.38	-670,377.53
3900 OTROS SERVICIOS GENERALES	119,900.00	485,246.04	585,490.00	19,656.04	18,386.20	18,386.20	6,304.00	6,304.00	1,269.84	1,269.84
<b>4000 TRANSFERENCIAS, ASIGNACIONES , SU</b>	<b>723,820.00</b>	<b>1,810,382.10</b>	<b>1,444,994.49</b>	<b>1,089,207.61</b>	<b>749,802.96</b>	<b>747,578.57</b>	<b>681,931.86</b>	<b>681,931.86</b>	<b>339,404.65</b>	<b>341,629.04</b>
4100 TRANSFERENCIAS INTERNAS Y A	50,000.00	100,000.00	50,000.00	100,000.00	100,000.00	100,000.00	50,000.00	50,000.00	0.00	0.00
4200 TRANSFERENCIAS AL RESTO DE	0.00	158,723.92	158,723.92	0.00	0.00	0.00	0.00	0.00	0.00	0.00
4400 AYUDAS SOCIALES.	673,820.00	1,551,658.18	1,236,270.57	989,207.61	639,802.96	637,578.57	621,931.86	621,931.86	349,404.65	351,629.04
4800 DONATIVOS	0.00	0.00	0.00	0.00	10,000.00	10,000.00	10,000.00	10,000.00	-10,000.00	-10,000.00
<b>5000 BIENES MUEBLES, INMUEBLES E INTANG</b>	<b>244,849.00</b>	<b>3,049,476.94</b>	<b>820,493.59</b>	<b>2,473,832.35</b>	<b>1,947,338.77</b>	<b>1,947,338.77</b>	<b>1,960,541.84</b>	<b>1,960,541.84</b>	<b>526,493.58</b>	<b>526,493.58</b>
5100 MOBILIARIO Y EQUIPO DE ADMIN	161,800.00	768,935.95	556,702.32	374,033.63	79,877.44	79,877.44	296,903.32	296,903.32	294,156.19	294,156.19
5200 MOBILIARIO Y EQUIPO EDUCACIO	35,700.00	21,500.00	57,200.00	0.00	31,985.07	31,985.07	27,778.14	27,778.14	-31,985.07	-31,985.07
5300 EQUIPO E INSTRUMENTAL MÉDI	0.00	470,180.99	16,592.93	453,588.06	0.00	0.00	0.00	0.00	453,588.06	453,588.06
5400 VEHICULOS Y EQUIPO DE TRANS	7,849.00	0.00	7,849.00	0.00	0.00	0.00	0.00	0.00	0.00	0.00


000500

*[Handwritten signature]*

*[Handwritten signature]*

*[Handwritten signature]*

*[Handwritten signature]*



MUNICIPIO DE TULUM  
 AV. TULUM OTE. MZA. 1 LOTE 1, CENTRO, C.P. 77780  
 TULUM, QUINTANA ROO, MEXICO  
 ESTADO DEL EJERCICIO PRESUPUESTAL POR OBJETO DEL GASTO  
 (en pesos)

EJERCICIO 2017  
 AL 30 DE NOVIEMBRE DEL 2017

Clasificador por objeto del gasto	Aprobado	Ampliaciones	Reducciones	Modificado	Comprometido	Devengado	Ejercido	Pagado	Disponible	Crédito (Modificado -Devengado)
5500 EQUIPO DE DEFENSA Y SEGURIDAD	0.00	1,710,000.00	74,139.62	1,635,860.38	1,635,860.38	1,635,860.38	1,635,860.38	1,635,860.38	0.00	0.00
5600 MAQUINARIA, OTROS EQUIPOS Y	36,000.00	78,860.00	104,509.72	10,350.28	199,615.88	199,615.88	0.00	0.00	-189,265.60	-189,265.60
5900 ACTIVOS INTANGIBLES	3,500.00	0.00	3,500.00	0.00	0.00	0.00	0.00	0.00	0.00	0.00
<b>6000 INVERSION PÚBLICA</b>	<b>0.00</b>	<b>25,076,075.50</b>	<b>22,296,018.80</b>	<b>2,780,056.70</b>	<b>3,449,086.31</b>	<b>3,449,086.30</b>	<b>2,505,224.25</b>	<b>2,505,224.25</b>	<b>-669,031.61</b>	<b>-669,031.60</b>
6100 OBRA PÚBLICA EN BIENES DE DO	0.00	25,076,075.50	22,296,018.80	2,780,056.70	2,694,582.75	2,694,582.74	1,757,241.51	1,757,241.51	145,473.95	145,473.96
6200 OBRA PÚBLICA EN BIENES PROP	0.00	0.00	0.00	0.00	814,505.56	814,505.56	747,982.74	747,982.74	-814,505.56	-814,505.56
<b>Total</b>	<b>26,162,773.00</b>	<b>66,121,487.01</b>	<b>52,157,622.94</b>	<b>40,126,637.07</b>	<b>39,144,322.89</b>	<b>39,138,449.86</b>	<b>31,782,823.00</b>	<b>31,782,823.00</b>	<b>982,314.18</b>	<b>988,187.21</b>

L.A.E.T. ROMALDA DZUL CAAMAL  
 PRESIDENTE MUNICIPAL


TEC. TAMIA NERUBIA VALLADARES BLANCO  
 DIRECTORA DE EGRESOS Y FINANZAS

C.P. EMILIA PÉREZ GARCÍA  
 DIRECTORA DE CONTABILIDAD

L.C. RODOLFO FAUSTINO PECH GUEVARA  
 SINDICO MUNICIPAL

C. SANTIAGO PECH CAHUICH  
 TESORERO MUNICIPAL

000499



MUNICIPIO DE TULUM  
 AV. TULUM OTE. MZA. 1 LOTE 1, CENTRO, C.P. 77780  
 TULUM, QUINTANA ROO, MEXICO

ESTADO ANALÍTICO DEL EJERCICIO DEL PRESUPUESTO DE EGRESOS  
 CLASIFICACIÓN ECONÓMICA (POR TIPO DE GASTO)

DEL 01 DE ENERO DEL 2017 AL 30 DE NOVIEMBRE DEL 2017

Concepto	Egresos					Subejercicio
	Aprobado	Ampliaciones/ Reducciones	Modificado	Devengado	Pagado	
Gasto Corriente	25,917,924.00	8,954,824.02	34,872,748.02	33,484,119.99	27,050,256.91	1,388,628.03
Gasto de Capital	244,849.00	5,009,040.05	5,253,889.05	5,396,427.07	4,465,766.09	-142,538.02
Amortización de la deuda y disminución de pasivos	0.00	0.00	0.00	0.00	0.00	0.00
Pensiones y Jubilaciones	0.00	0.00	0.00	0.00	0.00	0.00
Participaciones	0.00	0.00	0.00	0.00	0.00	0.00
<b>Total del Gasto</b>	<b>26,162,773.00</b>	<b>13,963,864.07</b>	<b>40,126,637.07</b>	<b>38,880,547.06</b>	<b>31,516,023.00</b>	<b>1,246,090.01</b>

L.A.E.T. ROMALDA DZUL CAAMAL  
 PRESIDENTE MUNICIPAL

TEC. TANIA NERUBIA VALLADARES BLANCO  
 DIRECTORA DE EGRESOS Y FINANZAS

C.P. EMILIA PÉREZ GARCÍA  
 DIRECTORA DE CONTABILIDAD

L.C. RODOLFO FAUSTINO PECH GUEVARA  
 SINDICO MUNICIPAL

C. SANTIAGO PECH CAHUICH  
 TESORERO MUNICIPAL

000498



MUNICIPIO DE TULUM  
 AV. TULUM OTE. MZA. 1 LOTE 1, CENTRO, C.P. 77780  
 TULUM, QUINTANA ROO, MEXICO

TONAL  
 Página: 1 / 1

Estado Analítico del Ejercicio del Presupuesto de Egresos Clasificación Administrativa  
 (en pesos)

EJERCICIO 2017  
 AL 30 DE NOVIEMBRE DEL 2017

Concepto	Aprobado	Ampliaciones/ Reducciones	Modificado	Devengado	Pagado	Subejercicio
SECTOR PUBLICO MUNICIPAL						
SECTOR PUBLICO NO FINANCIERO						
GOBIERNO GENERAL DEL MUNICIPIO						
GOBIERNO MUNICIPAL						
ORGANO EJECUTIVO MUNICIPAL						
H. Ayuntamiento del Municipio de Tulum	26,162,773.00	13,963,864.07	40,126,637.07	39,138,449.86	31,782,823.00	988,187.21
<b>Total del Gasto</b>	<b>26,162,773.00</b>	<b>13,963,864.07</b>	<b>40,126,637.07</b>	<b>39,138,449.86</b>	<b>31,782,823.00</b>	<b>988,187.21</b>

L.A.E.T. ROMALDA DZUL CAAMAL  
 PRESIDENTE MUNICIPAL

TEC. TANIA MERUBIA VALLADARES BLANCO  
 DIRECTORA DE EGRESOS Y FINANZAS

C.P. EMILIA PÉREZ GARCÍA  
 DIRECTORA DE CONTABILIDAD

L.C. RODOLFO FAUSTINO PECH GUEVARA  
 SINDICO MUNICIPAL

C. SANTIAGO PECH CAHUICH  
 TESORERO MUNICIPAL





MUNICIPIO DE TULUM  
 AV. TULUM OTE. MZA. 1 LOTE 1, CENTRO, C.P. 77780  
 TULUM, QUINTANA ROO, MEXICO

TONAL  
 Página: 1 / 2

ESTADO ANALÍTICO DEL EJERCICIO DEL PRESUPUESTO DE EGRESOS  
 CLASIFICACIÓN FUNCIONAL (FINALIDAD Y FUNCIÓN)  
 (en pesos)

EJERCICIO 2017

AL 30 DE NOVIEMBRE DEL 2017

Concepto	Aprobado	Ampliaciones/ Reducciones	Modificado	Devengado	Pagado	Subejercicio
<b>Gobierno</b>	<b>20,462,020.00</b>	<b>5,081,293.51</b>	<b>25,543,313.51</b>	<b>25,978,784.80</b>	<b>22,179,874.84</b>	<b>-435,471.29</b>
LEGISLACIÓN	7,500.00	-7,500.00	0.00	0.00	0.00	0.00
JUSTICIA	85,660.00	-85,660.00	0.00	2,272.58	0.00	-2,272.58
COORDINACIÓN DE LA POLÍTICA DE GOBIERNO	17,539,419.00	625,894.55	18,165,313.55	18,573,764.22	15,235,360.35	-408,450.67
RELACIONES EXTERIORES	0.00	0.00	0.00	0.00	0.00	0.00
ASUNTOS FINANCIEROS Y HACENDARIOS	1,019,860.00	3,733,987.10	4,753,847.10	4,366,513.03	4,187,685.10	387,334.07
SEGURIDAD NACIONAL	422,100.00	-421,400.00	700.00	25,362.00	11,432.00	-24,652.00
ASUNTOS DE ORDEN PÚBLICO Y DE SEGURIDAD	544,531.00	1,622,805.71	2,167,336.71	2,041,000.69	2,091,593.84	126,336.02
OTROS SERVICIOS GENERALES	842,950.00	-386,833.85	456,116.15	969,882.28	653,803.55	-513,766.13
<b>Desarrollo Social</b>	<b>2,706,520.00</b>	<b>7,318,733.57</b>	<b>10,025,253.57</b>	<b>7,576,306.00</b>	<b>4,676,307.44</b>	<b>2,448,947.57</b>
PROTECCIÓN AMBIENTAL	485,000.00	1,724,234.81	2,209,234.81	1,238,618.59	91,872.00	970,616.22
VIVIENDA Y SERVICIOS A LA COMUNIDAD	609,550.00	2,501,561.45	3,111,111.45	2,420,243.94	1,403,367.13	690,867.51
SALUD	29,000.00	464,954.75	493,954.75	24,077.98	0.00	469,876.77
RECREACIÓN, CULTURA Y OTRAS MANIFESTACIONES SOCIALES	885,650.00	-303,303.79	582,346.21	2,139,328.93	1,463,402.09	-1,556,982.72
EDUCACIÓN	499,620.00	3,502.24	503,122.24	49,261.54	56,531.95	453,860.70
PROTECCIÓN SOCIAL	29,000.00	-3,669.51	25,310.49	120,173.84	100,163.35	-94,863.35
OTROS ASUNTOS SOCIALES	168,700.00	2,931,473.62	3,100,173.62	1,584,601.18	1,560,970.92	1,515,572.44
<b>Desarrollo Económico</b>	<b>2,745,179.00</b>	<b>1,289,822.33</b>	<b>4,035,001.33</b>	<b>5,323,227.45</b>	<b>4,778,422.32</b>	<b>-1,288,226.12</b>
ASUNTOS ECONÓMICOS, COMERCIALES Y LABORALES EN GENERAL	2,218,449.00	1,610,877.07	3,829,326.07	5,019,586.12	4,740,243.32	-1,190,272.05
AGROPECUARIA, SILVICULTURA, PESCA Y CAZA	109,000.00	-61,236.00	47,764.00	8,413.83	8,936.00	39,350.17
COMBUSTIBLES Y ENERGÍA	5,000.00	-5,000.00	0.00	0.00	0.00	0.00
MINERÍA, MANUFACTURAS Y CONSTRUCCIÓN	0.00	0.00	0.00	0.00	0.00	0.00
TRANSPORTE	310,600.00	-297,424.71	13,175.29	37,494.22	29,243.00	-24,318.93
COMUNICACIONES	0.00	0.00	0.00	0.00	0.00	0.00
TURISMO	0.00	0.00	0.00	0.00	0.00	0.00
CIENCIA TECNOLOGIA E INNOVACION	102,130.00	42,605.97	144,735.97	257,721.28	0.00	-112,985.31
OTRAS INDUSTRIAS Y OTROS ASUNTOS ECONÓMICOS	0.00	0.00	0.00	0.00	0.00	0.00
<b>Otras no clasificadas en funcion anteri</b>	<b>249,054.00</b>	<b>274,014.66</b>	<b>523,068.66</b>	<b>260,131.61</b>	<b>148,218.40</b>	<b>262,937.05</b>
TRANSACCIONES DE LA DEUDA PÚBLICA / COSTO FINANCIERO DE LA	157,554.00	265,514.66	423,068.66	160,131.61	98,218.40	262,937.05
TRANSFERENCIAS, PARTICIPACIONES Y APORTACIONES ENTRE DIFER	50,000.00	50,000.00	100,000.00	100,000.00	50,000.00	0.00
SANEAMIENTO DEL SISTEMA FINANCIERO	0.00	0.00	0.00	0.00	0.00	0.00
ADEUDOS DE EJERCICIOS FISCALES ANTERIORES	41,500.00	-41,500.00	0.00	0.00	0.00	0.00
<b>Total del Gasto</b>	<b>26,162,773.00</b>	<b>13,963,864.07</b>	<b>40,126,637.07</b>	<b>39,138,449.86</b>	<b>31,762,823.00</b>	<b>968,187.21</b>

*[Handwritten signatures and initials in blue ink]*

000496








MUNICIPIO DE TULUM  
AV. TULUM OTE. MZA. 1 LOTE 1, CENTRO, C.P. 77780  
TULUM, QUINTANA ROO, MEXICO  
ESTADO ANALITICO DEL EJERCICIO DEL PRESUPUESTO DE EGRESOS  
CLASIFICACIÓN FUNCIONAL (FINALIDAD Y FUNCIÓN)

TONAL  
Página: 2 / 2


(en pesos)

EJERCICIO 2017

AL 30 DE NOVIEMBRE DEL 2017

Concepto	Aprobado	Ampliaciones/ Reducciones	Modificado	Devengado	Pagado	Subejercicio
	 L.A.E.T. ROMALDA DZUL CAAMAL PRESIDENTE MUNICIPAL		 TEC. TANIA MERUBIA VALLADARES BLANCO DIRECTORA DE EGRESOS Y FINANZAS			
				 C. SANTIAGO PECH CAHUIH TESORERO MUNICIPAL		
	 C.P. EMILIA PÉREZ GARCÍA DIRECTORA DE CONTABILIDAD					
				 L.C. RODOLFO FAUSTINO PECH GUEVARA SINDICO MUNICIPAL		

000495



MUNICIPIO DE TULUM  
 AV. TULUM OTE. MZA. 1 LOTE 1, CENTRO, C.P. 77780  
 TULUM, QUINTANA ROO, MEXICO  
 BALANZA DE COMPROBACION

Página: 1/3  
 Fecha Imp: 28/03/2018  
 Hora: 13:04:30

OBalanza

000494

Ejercicio: 2017

De la cuenta : A la cuenta : 79999-99999-9999999-9999999-9999999 Del periodo : 11 Al periodo : 11 Nivel: 4

Cuenta	Descripción	Saldo Anterior	Cargos	Abonos	Saldo
1 10000-00000-000000-00000-00000	ACTIVO	337,553,242.77	62,259,876.00	64,525,104.47	335,288,014.30
2 11000-00000-000000-00000-00000	ACTIVO CIRCULANTE	145,760,909.87	56,859,898.65	64,521,554.19	138,099,254.33
3 11100-00000-000000-00000-00000	EFFECTIVO Y EQUIVALENTES	68,070,769.81	52,043,646.92	63,519,374.18	56,595,042.55
4 11110-00000-000000-00000-00000	EFFECTIVO	480,855.10	0.00	0.00	480,855.10
4 11120-00000-000000-00000-00000	BANCOS/TESORERIA	67,589,914.71	52,043,646.92	63,519,374.18	56,114,187.45
3 11200-00000-000000-00000-00000	DERECHOS A RECIBIR EFFECTIVO O EQUI	45,657,522.14	1,053,550.72	608,903.70	46,102,169.16
4 11230-00000-000000-00000-00000	DEUDORES DIVERSOS POR COBRAR A CO	8,963,330.95	916,276.37	462,420.57	9,417,186.75
4 11240-00000-000000-00000-00000	INGRESOS POR RECUPERAR A CORTO PL	186,810.23	0.00	0.00	186,810.23
4 11250-00000-000000-00000-00000	DEUDORES POR ANTICIPOS DE LA TESO	17,881.20	0.00	0.00	17,881.20
4 11260-00000-000000-00000-00000	PRESTAMOS OTORGADOS A CORTO PLAZO	42,000.00	0.00	0.00	42,000.00
4 11290-00000-000000-00000-00000	OTROS DERECHOS A RECIBIR EFFECTIVO	36,447,499.76	137,274.35	146,483.13	36,438,290.98
3 11300-00000-000000-00000-00000	DERECHOS A RECIBIR BIENES O SERVIC	32,032,617.92	3,762,701.01	393,276.31	35,402,042.62
4 11310-00000-000000-00000-00000	ANT. PROV. PRESTACION D SERVICIOS	26,078,795.49	26,100.00	190,981.00	25,913,914.49
4 11340-00000-000000-00000-00000	ANTICIPIO A CONTRATISTAS POR OBRAS	5,953,822.43	3,736,601.01	202,295.31	9,488,128.13
2 12000-00000-000000-00000-00000	ACTIVO NO CIRCULANTE	191,792,332.90	5,399,977.35	3,550.28	197,188,759.97
3 12300-00000-000000-00000-00000	BIENES INMUEB, INFRA Y CONST N PRO	137,577,067.01	3,449,088.30	0.00	141,026,155.31
4 12310-00000-000000-00000-00000	TERRENOS	18,460,121.11	0.00	0.00	18,460,121.11
4 12330-00000-000000-00000-00000	EDIFICIOS NO HABITACIONALES	11,187,486.08	0.00	0.00	11,187,486.08
4 12340-00000-000000-00000-00000	INFRAESTRUCTURA	40,730,649.47	0.00	0.00	40,730,649.47
4 12350-00000-000000-00000-00000	CONSTRUC EN PROCESO EN BIENES DE	66,649,193.22	2,634,582.74	0.00	69,283,775.96
4 12360-00000-000000-00000-00000	CONSTRUC EN PROCESO EN BIENES PR	549,617.13	814,505.56	0.00	1,364,122.69
3 12400-00000-000000-00000-00000	BIENES MUEBLES	74,897,528.88	1,950,889.05	3,550.28	76,844,867.65
4 12410-00000-000000-00000-00000	MOBILIARIO Y EQUIPO DE ADMINISTRA	14,201,389.72	79,877.44	0.00	14,281,267.16
4 12420-00000-000000-00000-00000	MOBILIARIO Y EQUIPO EDUCACIONAL Y	1,459,270.93	31,985.07	0.00	1,491,256.00
4 12430-00000-000000-00000-00000	EQUIPO E INSTRUMENTAL MEDICO Y DE	133,269.15	0.00	0.00	133,269.15
4 12440-00000-000000-00000-00000	VEHICULOS Y EQUIPO DE TRANSPORTE	44,228,904.10	0.00	0.00	44,228,904.10
4 12450-00000-000000-00000-00000	EQUIPO DE DEFENSA Y SEGURIDAD	7,103,124.80	1,635,860.38	0.00	8,738,985.18
4 12460-00000-000000-00000-00000	MAQUINARIA, OTROS EQUIPOS Y HERRA	6,956,907.68	203,166.16	3,550.28	7,156,523.56
4 12470-00000-000000-00000-00000	COLECCIONES, OBRAS DE ARTE Y OBJE	814,662.50	0.00	0.00	814,662.50
3 12500-00000-000000-00000-00000	ACTIVOS INTANGIBLES	12,086,785.81	0.00	0.00	12,086,785.81
4 12510-00000-000000-00000-00000	SOFTWARE	12,039,005.12	0.00	0.00	12,039,005.12
4 12540-00000-000000-00000-00000	LICENCIAS	47,780.69	0.00	0.00	47,780.69
3 12600-00000-000000-00000-00000	DEPRECIACION, DETERIORO Y AMORTIZA	32,769,048.80	0.00	0.00	32,769,048.80
4 12630-00000-000000-00000-00000	DEPRECIACION ACUMULADA DE BIENES	32,769,048.80	0.00	0.00	32,769,048.80
1 20000-00000-000000-00000-00000	PASIVO	162,552,790.09	39,162,925.55	59,046,676.08	182,436,540.62
2 21000-00000-000000-00000-00000	PASIVO CIRCULANTE	162,552,790.09	39,162,925.55	59,046,676.08	182,436,540.62
3 21100-00000-000000-00000-00000	CUENTAS POR PAGAR A CORTO PLAZO	141,894,976.27	39,162,925.55	59,046,676.08	161,778,726.80
4 21110-00000-000000-00000-00000	SERVICIOS PERSONALES POR PAGAR A	4,385,929.12	0.00	0.00	4,385,929.12
4 21120-00000-000000-00000-00000	PROVEEDORES POR PAGAR A CORTO PLA	24,453,953.34	11,617,713.66	18,246,138.89	31,082,378.57
4 21130-00000-000000-00000-00000	CONTRATISTAS OBRAP X PAGAR CP	28,420,946.00	6,547,956.70	7,030,960.54	28,903,949.84
4 21170-00000-000000-00000-00000	RETENCIONES Y CONTRIBUCIONES X PA	60,605,247.11	1,228,776.45	1,368,148.69	60,744,619.35
4 21180-00000-000000-00000-00000	DEVOLUCION DE LEY DE INGRESOS X P	205,761.33	10,295.70	27,650.55	223,116.18
4 21190-00000-000000-00000-00000	OTRAS CUENTAS POR PAGAR A CORTO P	23,823,139.37	19,758,183.04	32,373,777.41	36,438,733.74
3 21300-00000-000000-00000-00000	PORCION A CORTO PLAZO D DEUDA PUB	-0.01	0.00	0.00	-0.01
4 21310-00000-000000-00000-00000	PORCION A CORTO PLAZO D DEUDA PUB	-0.01	0.00	0.00	-0.01
3 21900-00000-000000-00000-00000	OTROS PASIVOS A CORTO PLAZO	20,657,813.83	0.00	0.00	20,657,813.83
4 21910-00000-000000-00000-00000	INGRESOS POR CLASIFICAR	20,657,813.83	0.00	0.00	20,657,813.83
1 30000-00000-000000-00000-00000	HACIENDA PUBLICA/ PATRIMONIO	96,943,773.26	5,933,021.53	0.00	91,010,751.73
2 32000-00000-000000-00000-00000	HACIENDA PUBLICA /PATRIMONIO GENERA	96,943,773.26	5,933,021.53	0.00	91,010,751.73
3 32200-00000-000000-00000-00000	RESULTADOS DE EJERCICIOS ANTERIORE	168,784,918.61	0.00	0.00	168,784,918.61
4 32200-10000-000000-00000-00000	RESULTADOS DE EJERCICIOS ANTERIOR	139,123,720.94	0.00	0.00	139,123,720.94
4 32200-20000-000000-00000-00000	PATRIMONIO MUNICIPAL	29,661,197.67	0.00	0.00	29,661,197.67
3 32500-00000-000000-00000-00000	RECT D RESULTADOS D EJER ANTERIORE	-71,841,145.35	5,933,021.53	0.00	-77,774,166.88
4 32510-00000-000000-00000-00000	CAMBIOS EN POLITICAS CONTABLES	-38,331,810.86	0.00	0.00	-38,331,810.86
4 32520-00000-000000-00000-00000	CAMBIOS POR ERRORES CONTABLES	-33,509,334.49	5,933,021.53	0.00	-39,442,356.02
1 40000-00000-000000-00000-00000	INGRESOS Y OTROS BENEFICIOS	418,812,783.16	18,808,781.19	36,334,846.51	436,338,848.48
2 41000-00000-000000-00000-00000	INGRESOS DE GESTION	226,331,942.26	142,157.80	17,571,698.65	243,761,483.11
3 41100-00000-000000-00000-00000	IMPUESTOS	126,686,110.96	0.00	8,943,922.75	135,630,033.71
4 41110-00000-000000-00000-00000	IMPUESTOS SOBRE LOS INGRESOS	1,270,182.64	0.00	120,843.67	1,391,026.31
4 41120-00000-000000-00000-00000	IMPUESTOS SOBRE EL PATRIMONIO	119,586,063.66	0.00	8,198,874.70	127,784,938.36
4 41170-00000-000000-00000-00000	ACCESORIOS DE IMPUESTOS	5,829,864.66	0.00	624,204.38	6,454,069.04
3 41400-00000-000000-00000-00000	DERECHOS	90,241,748.79	1,250.00	7,043,135.00	97,283,633.79



MUNICIPIO DE TULUM  
 AV. TULUM OTE. MZA. 1 LOTE 1, CENTRO, C.P. 77780  
 TULUM, QUINTANA ROO, MEXICO  
 BALANZA DE COMPROBACION

Página: 2/3  
 Fecha Imp: 28/03/2018  
 Hora: 13:04:30

OBalanza

000493

Ejercicio: 2017

De la cuenta : A la cuenta : 79999-99999-9999999-9999999-9999999 Del periodo : 11 Al periodo : 11 Nivel: 4

Cuenta	Descripción	Saldo Anterior	Cargos	Abonos	Saldo
4 41410-00000-000000-00000-00000	DERECHOS X EL USO, GOCE, APROVECH	11,914,160.66	0.00	1,026,483.41	12,940,644.07
4 41430-00000-000000-00000-00000	DERECHOS POR PRESTACION DE SERVIC	70,953,213.15	1,250.00	5,735,487.93	76,687,451.08
4 41440-00000-000000-00000-00000	ACCESORIOS DE DERECHOS	-1,307,618.00	0.00	26,382.06	-1,281,235.94
4 41490-00000-000000-00000-00000	OTROS DERECHOS	8,681,992.98	0.00	254,781.60	8,936,774.58
3 41500-00000-000000-00000-00000	PRODUCTOS DE TIPO CORRIENTE	21,944.89	0.00	0.00	21,944.89
4 41530-00000-000000-00000-00000	ACCESORIOS DE PRODUCTOS	21,944.89	0.00	0.00	21,944.89
3 41600-00000-000000-00000-00000	APROVECHAMIENTOS DE TIPO CORRIENTE	9,382,137.62	140,907.80	1,584,640.90	10,825,870.72
4 41620-00000-000000-00000-00000	MULTAS	12,570,623.60	0.00	1,479,609.95	14,050,233.55
4 41650-00000-000000-00000-00000	APROVECHAMIENTOS PROVENIENTES DE	0.00	140,907.80	281,815.60	140,907.80
4 41680-00000-000000-00000-00000	ACCESORIOS DE APROVECHAMIENTOS	-3,188,485.98	0.00	-176,784.65	-3,365,270.63
2 42000-00000-000000-00000-00000	PARTICIPACIONES, APORTACIONES, TRAN	192,469,585.17	18,666,013.54	18,761,928.16	192,565,499.79
3 42100-00000-000000-00000-00000	PARTICIPACIONES Y APORTACIONES	190,106,393.33	18,666,013.54	18,678,667.97	190,119,047.76
4 42110-00000-000000-00000-00000	PARTICIPACIONES	128,793,966.27	17,075,967.54	15,486,575.97	127,204,574.70
4 42120-00000-000000-00000-00000	APORTACIONES	49,669,782.06	1,590,046.00	3,192,092.00	51,271,828.06
4 42130-00000-000000-00000-00000	CONVENIOS	11,642,645.00	0.00	0.00	11,642,645.00
3 42200-00000-000000-00000-00000	TRANSFERENCIAS, ASIGNACIONES, SUBS	2,363,191.84	0.00	83,260.19	2,446,452.03
4 42240-00000-000000-00000-00000	AYUDAS SOCIALES	2,363,191.84	0.00	83,260.19	2,446,452.03
2 43000-00000-000000-00000-00000	OTROS INGRESOS Y BENEFICIOS	11,255.73	609.85	1,219.70	11,865.58
3 43100-00000-000000-00000-00000	INGRESOS FINANCIEROS	11,255.73	609.85	1,219.70	11,865.58
4 43110-00000-000000-00000-00000	INTERESES GANADOS DE VALORES, CRE	11,255.73	609.85	1,219.70	11,865.58
1 50000-00000-000000-00000-00000	GASTOS Y OTRAS PERDIDAS	340,756,103.74	34,497,452.99	755,430.20	374,498,126.53
2 51000-00000-000000-00000-00000	GASTOS DE FUNCIONAMIENTO	325,351,401.00	33,700,806.42	706,362.20	358,345,845.22
3 51100-00000-000000-00000-00000	SERVICIOS PERSONALES	161,406,651.59	18,339,408.03	27,800.02	179,718,259.60
4 51110-00000-000000-00000-00000	REM. AL PERSONAL DE CARACTER PERM	102,534,666.71	9,833,038.51	2,508.48	112,365,196.74
4 51120-00000-000000-00000-00000	REM. AL PERSONAL DE CARACTER TRAN	4,757,908.00	468,926.00	0.00	5,226,834.00
4 51130-00000-000000-00000-00000	REMUNERACIONES ADICIONALES Y ESPE	3,037,296.82	3,085,753.66	23,063.36	6,099,987.12
4 51150-00000-000000-00000-00000	OTRAS PRESTACIONES SOCIALES Y ECO	51,076,780.06	4,951,689.86	2,228.18	56,026,241.74
3 51200-00000-000000-00000-00000	MATERIALES Y SUMINISTROS	59,138,959.78	2,550,721.09	310.21	61,689,370.66
4 51210-00000-000000-00000-00000	MATERIALES DE ADMINISTRACION, EMI	10,452,601.11	181,567.35	0.00	10,634,168.46
4 51220-00000-000000-00000-00000	ALIMENTOS Y UTENSILIOS	1,134,000.21	7,516.25	0.00	1,141,516.46
4 51230-00000-000000-00000-00000	MATERIAS PRIMAS Y MATERIALES DE P	16,067.05	0.00	0.00	16,067.05
4 51240-00000-000000-00000-00000	MATER Y ARTIC DE CONST Y DE REPAR	12,162,535.64	2,476.42	310.21	12,164,701.85
4 51250-00000-000000-00000-00000	PRODUCTOS QUIMICOS, FARMACUTICOS	7,937,002.84	0.00	0.00	7,937,002.84
4 51260-00000-000000-00000-00000	COMBUSTIBLES, LUBRICANTES Y ADITI	21,018,300.19	2,163,284.61	0.00	23,181,584.80
4 51270-00000-000000-00000-00000	VESTUARIO, BLANCOS, PRENDAS DE PR	963,737.68	0.00	0.00	963,737.68
4 51280-00000-000000-00000-00000	MATERIALES Y SUMINISTROS PARA SEG	0.00	163,525.99	0.00	163,525.99
4 51290-00000-000000-00000-00000	HERRAMIENTAS, REFACCIONES Y ACCES	5,454,715.06	32,350.47	0.00	5,487,065.53
3 51300-00000-000000-00000-00000	SERVICIOS GENERALES	104,805,789.63	12,810,677.30	678,251.97	116,938,214.96
4 51310-00000-000000-00000-00000	SERVICIOS BASICOS	10,330,763.84	1,573,917.68	553,675.00	11,351,006.52
4 51320-00000-000000-00000-00000	SERVICIOS DE ARRENDAMIENTO	17,872,037.37	2,075,650.67	22,916.59	19,924,771.45
4 51330-00000-000000-00000-00000	SERVICIOS PROFESIONALES, CIENTIFI	41,600,782.97	6,088,497.88	92,800.00	47,596,480.85
4 51340-00000-000000-00000-00000	SERV FINANCIEROS, BANCARIOS Y COM	1,154,568.25	41,606.52	0.00	1,196,174.77
4 51350-00000-000000-00000-00000	SERVICIOS DE INSTALACION, REPARAC	19,847,864.28	129,849.35	0.00	19,977,713.63
4 51360-00000-000000-00000-00000	SERV DE COMUNICACION SOCIAL Y PUB	2,697,870.56	505,430.08	0.00	3,203,300.64
4 51370-00000-000000-00000-00000	SERVICIOS DE TRASLADO Y VIATICOS	1,156,426.47	135,739.89	1,200.00	1,290,966.36
4 51380-00000-000000-00000-00000	SERVICIOS OFICIALES	9,658,687.65	2,241,599.03	7,660.38	11,892,626.30
4 51390-00000-000000-00000-00000	OTROS SERVICIOS GENERALES	486,788.24	18,386.20	0.00	505,174.44
2 52000-00000-000000-00000-00000	TRANSFERENCIAS, ASIGNACIONES, SUBSI	6,647,150.34	796,646.57	49,068.00	7,394,728.91
3 52100-00000-000000-00000-00000	TRANSF. INTERNAS Y ASIG. A SECTOR	500,000.00	100,000.00	0.00	600,000.00
4 52120-00000-000000-00000-00000	TRANSF. INTERNAS AL SECTOR PUBLIC	500,000.00	100,000.00	0.00	600,000.00
3 52400-00000-000000-00000-00000	AYUDAS SOCIALES	6,147,150.34	686,646.57	49,068.00	6,784,728.91
4 52410-00000-000000-00000-00000	AYUDAS SOCIALES A PERSONAS	6,074,426.72	658,866.57	49,068.00	6,684,225.29
4 52430-00000-000000-00000-00000	AYUDAS SOCIALES A INSTITUCIONES	72,723.62	27,780.00	0.00	100,503.62
3 52800-00000-000000-00000-00000	DONATIVOS	0.00	10,000.00	0.00	10,000.00
4 52810-00000-000000-00000-00000	DON A INSTITUCIONES SIN FINES DE	0.00	10,000.00	0.00	10,000.00
2 54000-00000-000000-00000-00000	INTERESES, COMISIONES Y OTROS GASTO	487,430.01	0.00	0.00	487,430.01
3 54100-00000-000000-00000-00000	INTERESES DE LA DEUDA PUBLICA	487,430.01	0.00	0.00	487,430.01
4 54110-00000-000000-00000-00000	INTERESES DE LA DEUDA PUBLICA INT	487,430.01	0.00	0.00	487,430.01
2 56000-00000-000000-00000-00000	INVERSION PUBLICA	8,270,122.39	0.00	0.00	8,270,122.39
3 56100-00000-000000-00000-00000	INVERSION PUBLICA NO CAPITALIZABLE	8,270,122.39	0.00	0.00	8,270,122.39
4 56110-00000-000000-00000-00000	CONSTRUCCION EN BIENES NO CAPITAL	8,270,122.39	0.00	0.00	8,270,122.39
3 77100-00000-000000-00000-00000	RESPONS DE AUDITORIA FINANCIERA	3,113,299.78	0.00	0.00	3,113,299.78



MUNICIPIO DE TULUM  
AV. TULUM OTE. MZA. 1 LOTE 1, CENTRO, C.P. 77780  
TULUM, QUINTANA ROO, MEXICO  
BALANZA DE COMPROBACION

Página: 3/3  
Fecha Imp: 28/03/2018  
Hora: 13:04:30

OBalanza

000492

Ejercicio: 2017

De la cuenta : A la cuenta : 79999-99999-9999999-9999999-9999999 Del periodo : 11 Al periodo : 11 Nivel: 4

Cuenta	Descripción	Saldo Anterior	Cargos	Abonos	Saldo
4 77100-00000-400000-00000-00000	Recursos Municipales	2,645,748.67	0.00	0.00	2,645,748.67
4 77100-00000-500000-00000-00000	RECURSOS FEDERALES	467,551.11	0.00	0.00	467,551.11
3 77200-00000-000000-00000-00000	AUDITORIA POR OBRAS	-3,113,299.78	0.00	0.00	-3,113,299.78
4 77200-00000-400000-00000-00000	Recursos Municipales	-2,645,748.67	0.00	0.00	-2,645,748.67
4 77200-00000-500000-00000-00000	RECURSOS FEDERALES	-467,551.11	0.00	0.00	-467,551.11
SUMAS		0.00	160,662,057.26	160,662,057.26	0.00
Saldo Cuentas Deudoras		711,078,395.31			742,555,189.63
Saldo Cuentas Acreedores		711,078,395.31			742,555,189.63

\$